



ТЕРРИТОРИАЛЬНЫЙ ОРГАН
ФЕДЕРАЛЬНОЙ СЛУЖБЫ
ГОСУДАРСТВЕННОЙ СТАТИСТИКИ
ПО ЛИПЕЦКОЙ ОБЛАСТИ

ОПЕРАТИВНЫЕ ДЕМОГРАФИЧЕСКИЕ ПОКАЗАТЕЛИ

в январе – ноябре 2023 г.

Ежемесячные данные оперативной статистики. При расчете показателей используется численность населения с учетом итогов ВПН 2020.

СОДЕРЖАНИЕ

Показатели естественного движения населения	3
Число зарегистрированных родившихся	6
Число зарегистрированных умерших	7
Дети, родившиеся живыми по очередности рождения	8
Показатели младенческой смертности	9
Число зарегистрированных браков	10
Число зарегистрированных разводов	11
Показатели рождаемости и материнства	12

ЕСТЕСТВЕННОЕ ДВИЖЕНИЕ НАСЕЛЕНИЯ

человек, в январе – ноябре 2023 г.

ЛИПЕЦКСТАТ

Число родившихся

7 297 человек

В % к соответствующему периоду предыдущего года

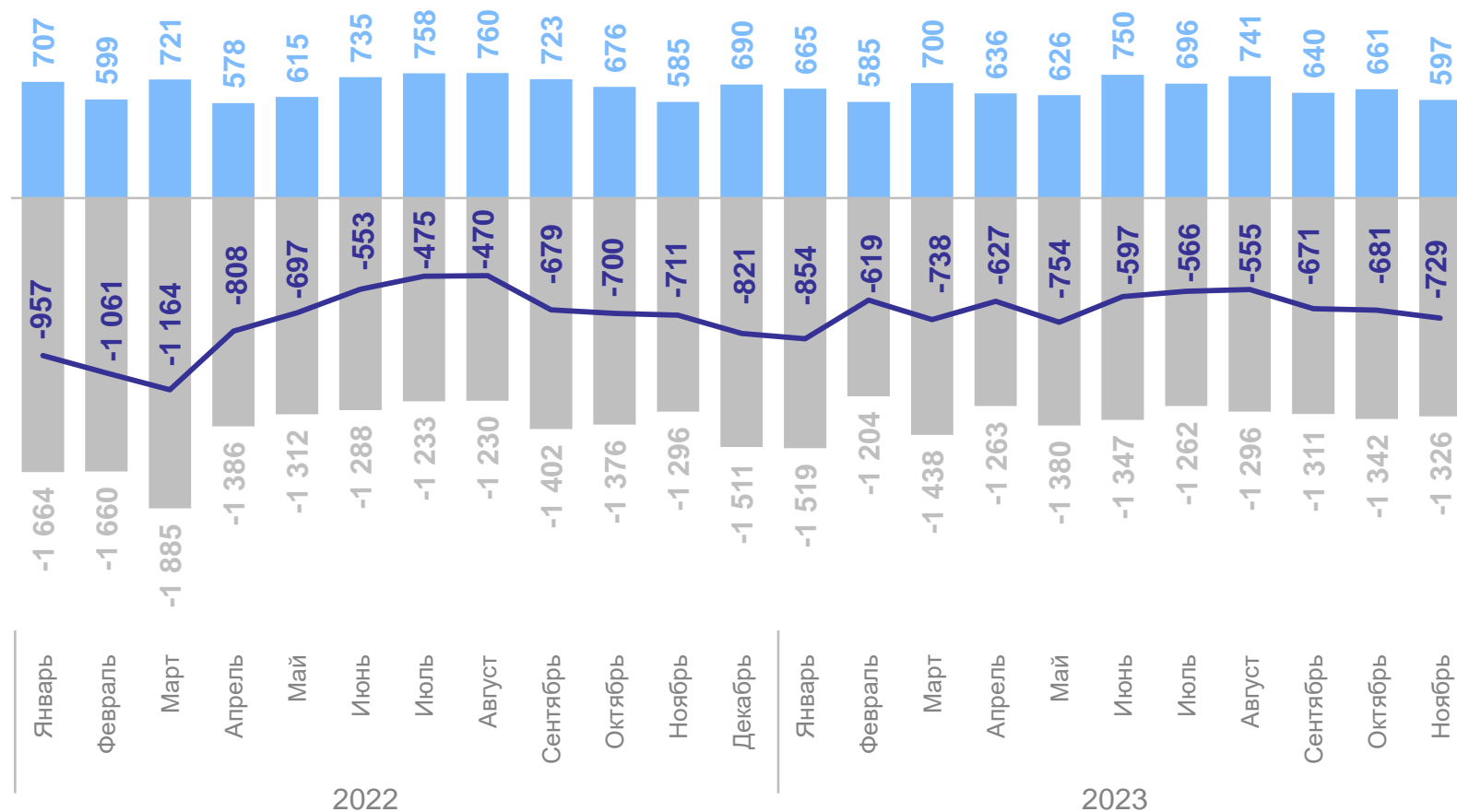
97.9%

Число умерших

14 688 человек

В % к соответствующему периоду предыдущего года

93.4%

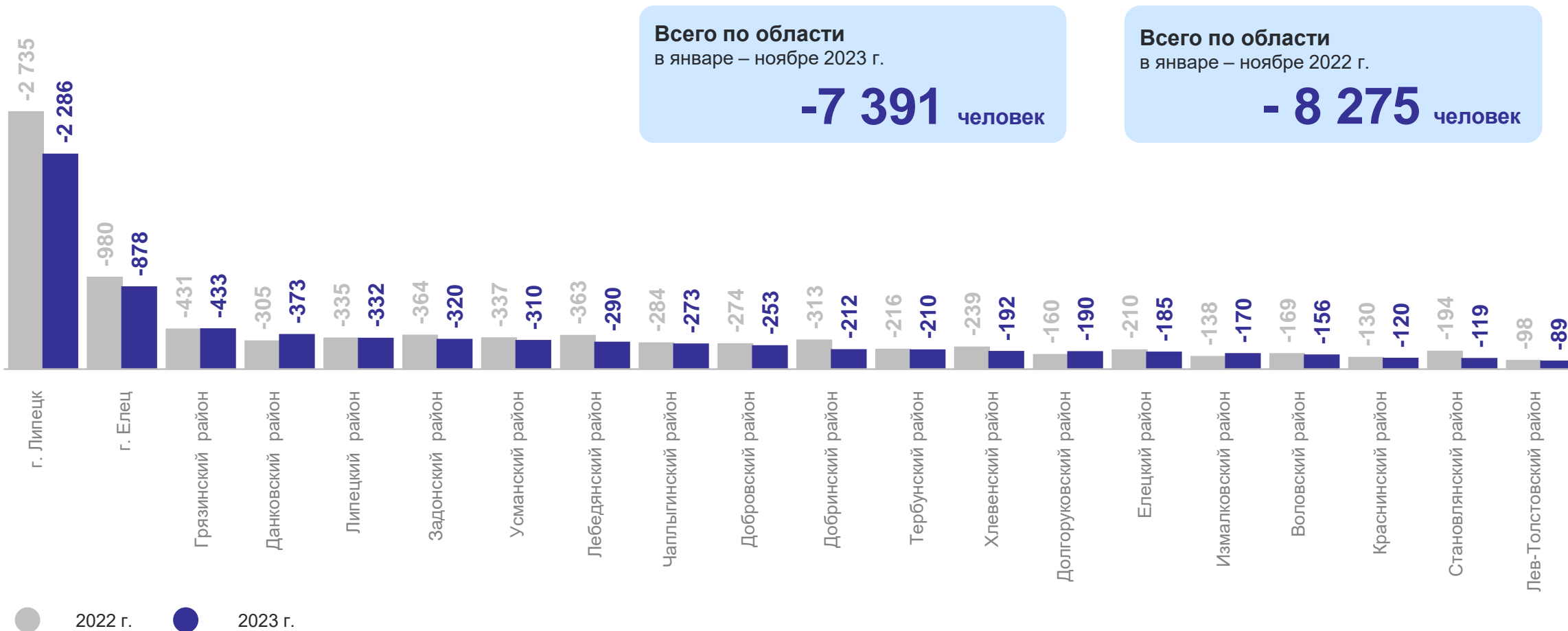


● Число родившихся ● Число умерших — Естественный прирост

ЕСТЕСТВЕННАЯ УБЫЛЬ НАСЕЛЕНИЯ

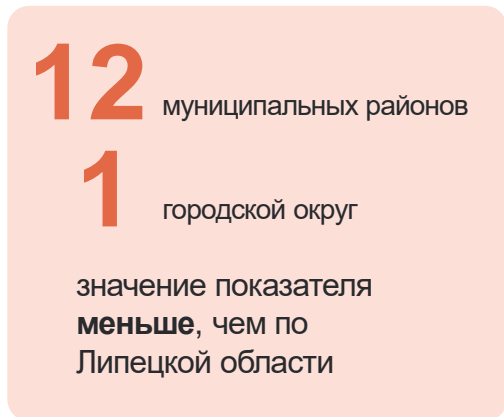
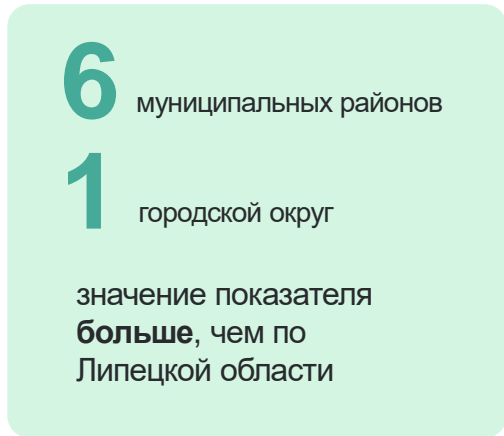
по муниципальным образованиям, человек, в январе – ноябре

ЛИПЕЦКСТАТ



КОЭФФИЦИЕНТЫ ЕСТЕСТВЕННОГО ПРИРОСТА (УБЫЛИ) НАСЕЛЕНИЯ

на 1000 человек населения, в январе – ноябре



Муниципальные районы и городские округа с наибольшими и наименьшими значениями



ЧИСЛО ЗАРЕГИСТРИРОВАННЫХ РОДИВШИХСЯ человек

ЛИПЕЦКСТАТ

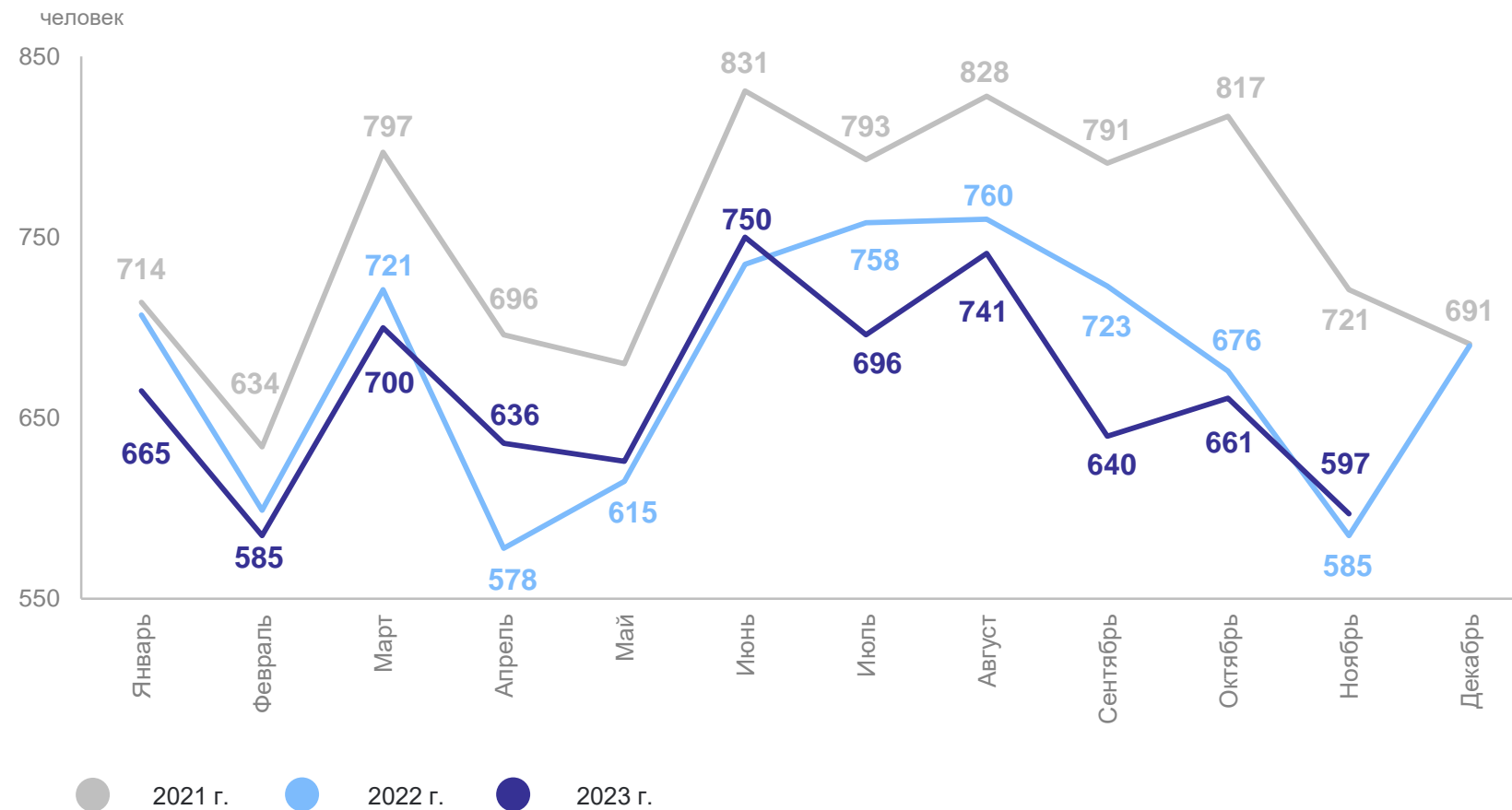
Коэффициент рождаемости
в расчете на 1000 человек
населения

в январе – ноябре 2023 г.

7.1‰

В % к соответствующему
периоду предыдущего года

98.6%



ЧИСЛО ЗАРЕГИСТРИРОВАННЫХ УМЕРШИХ

ТЫС. ЧЕЛОВЕК

ЛИПЕЦКСТАТ

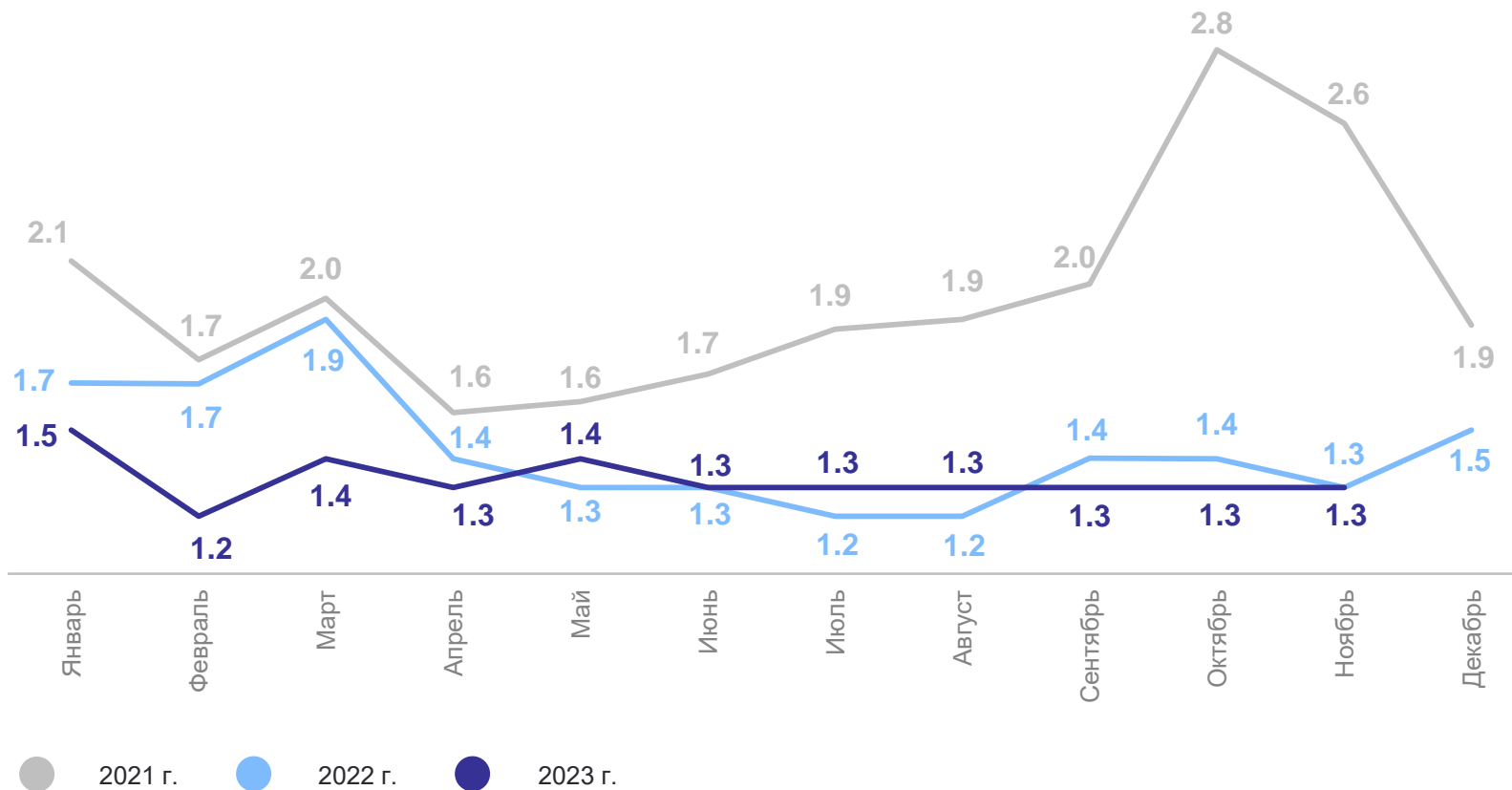
Коэффициент смертности
в расчете на 1000 человек
населения

в январе – ноябре 2023 г.

14.3‰

В % к соответствующему
периоду предыдущего года

94.1%



ДЕТИ, РОДИВШИЕСЯ ЖИВЫМИ, ПО ОЧЕРЕДНОСТИ РОЖДЕНИЯ человек, в январе – ноябре

ЛИПЕЦКСТАТ

Число родившихся в 2023 г.

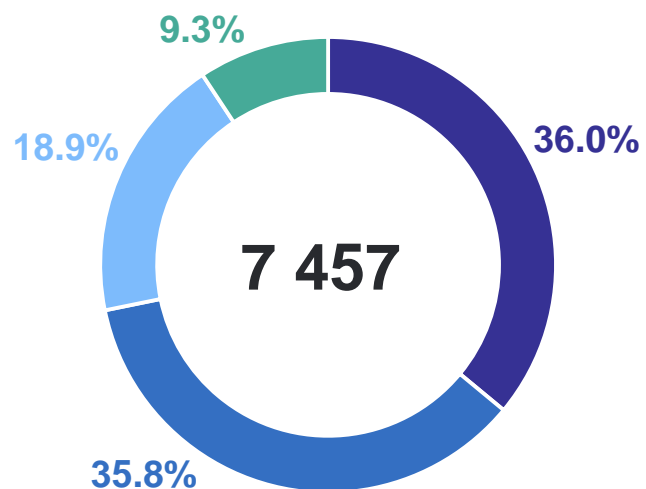
Первыми **2 722**

Вторыми **2 425**

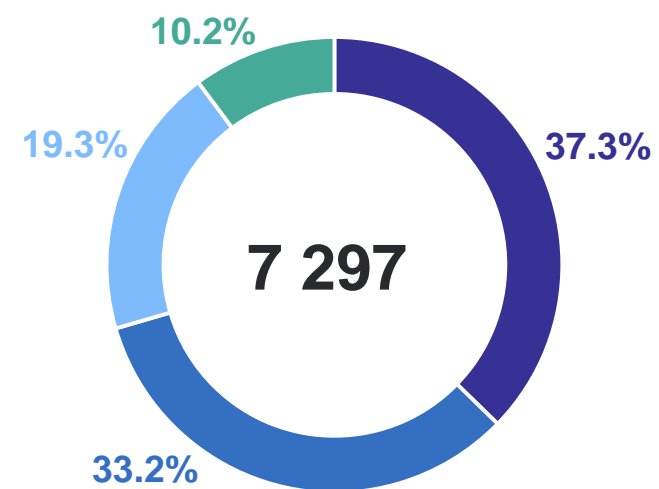
Третьими **1 406**

Четвертыми и последующими **744**

2022



2023



● Первые ● Вторые ● Третьи ● Четвертые и последующие

ПОКАЗАТЕЛИ МЛАДЕНЧЕСКОЙ СМЕРТНОСТИ

число умерших в возрасте до 1 года, человек

ЛИПЕЦКСТАТ

Число умерших детей
в возрасте до 1 года
в январе – ноябре 2023 г.

25

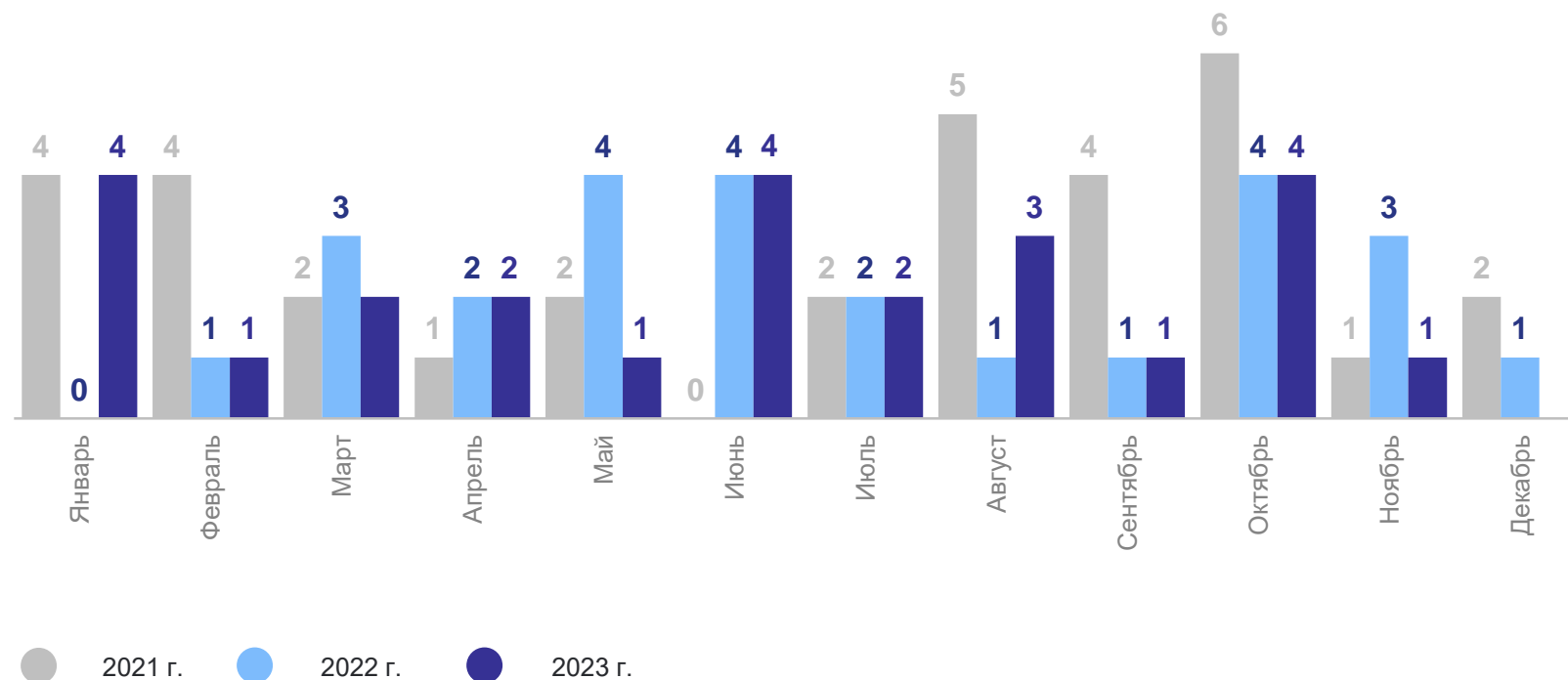
В % к соответствующему периоду
предыдущего года

100.0%

Коэффициент смертности
в расчете на 1000 человек
населения

в январе – ноябре 2023 г.

3.4‰



ЧИСЛО ЗАРЕГИСТРИРОВАННЫХ БРАКОВ

единиц

ЛИПЕЦКСТАТ

в январе – ноябре 2023 г.

6 044

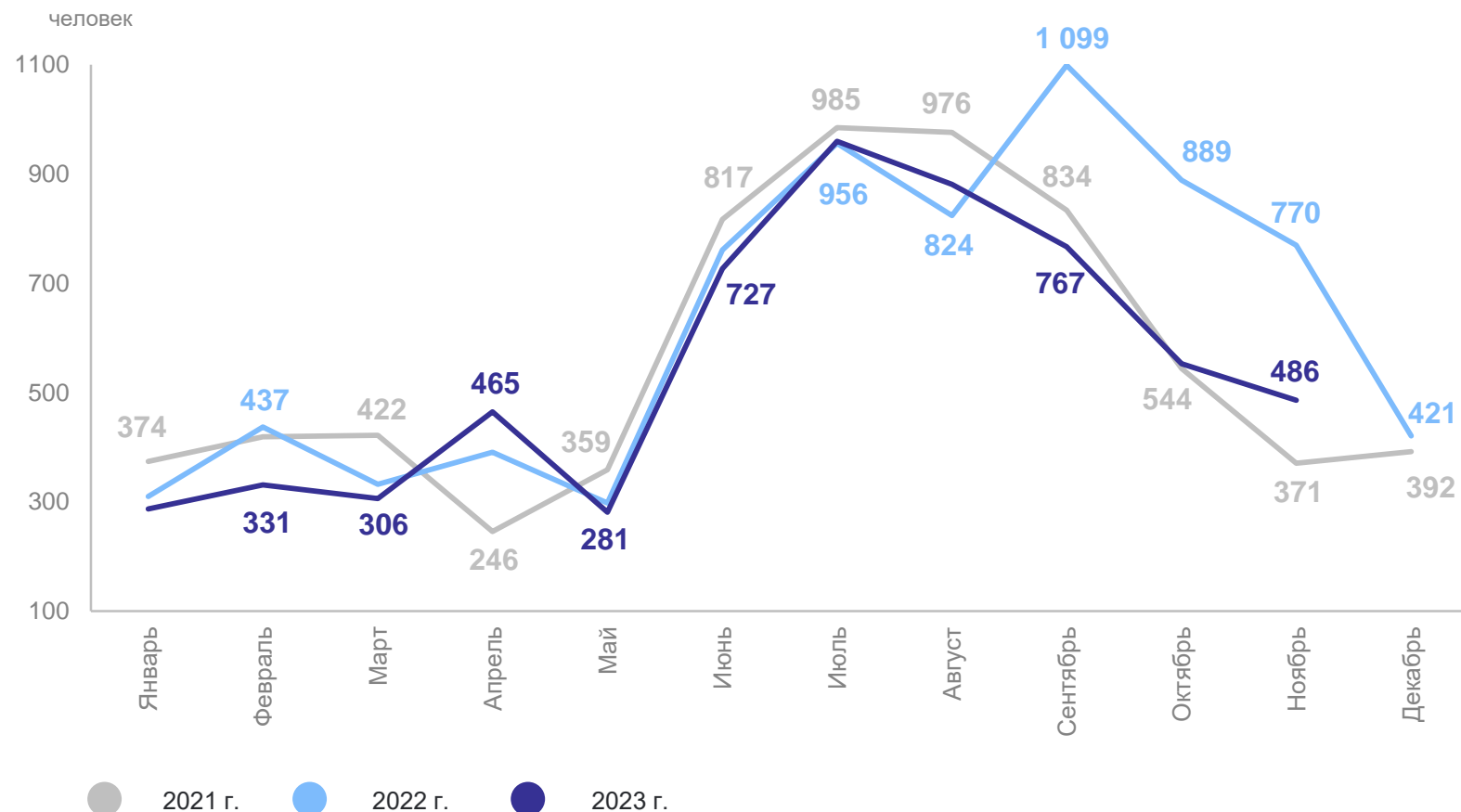
В % к соответствующему
периоду предыдущего года

85.5%

Коэффициент брачности
в расчете на 1000 человек
населения

в январе – ноябре 2023 г.

5.9‰



ЧИСЛО ЗАРЕГИСТРИРОВАННЫХ РАЗВОДОВ

единиц

ЛИПЕЦКСТАТ

в январе – ноябре 2023 г.

4 362

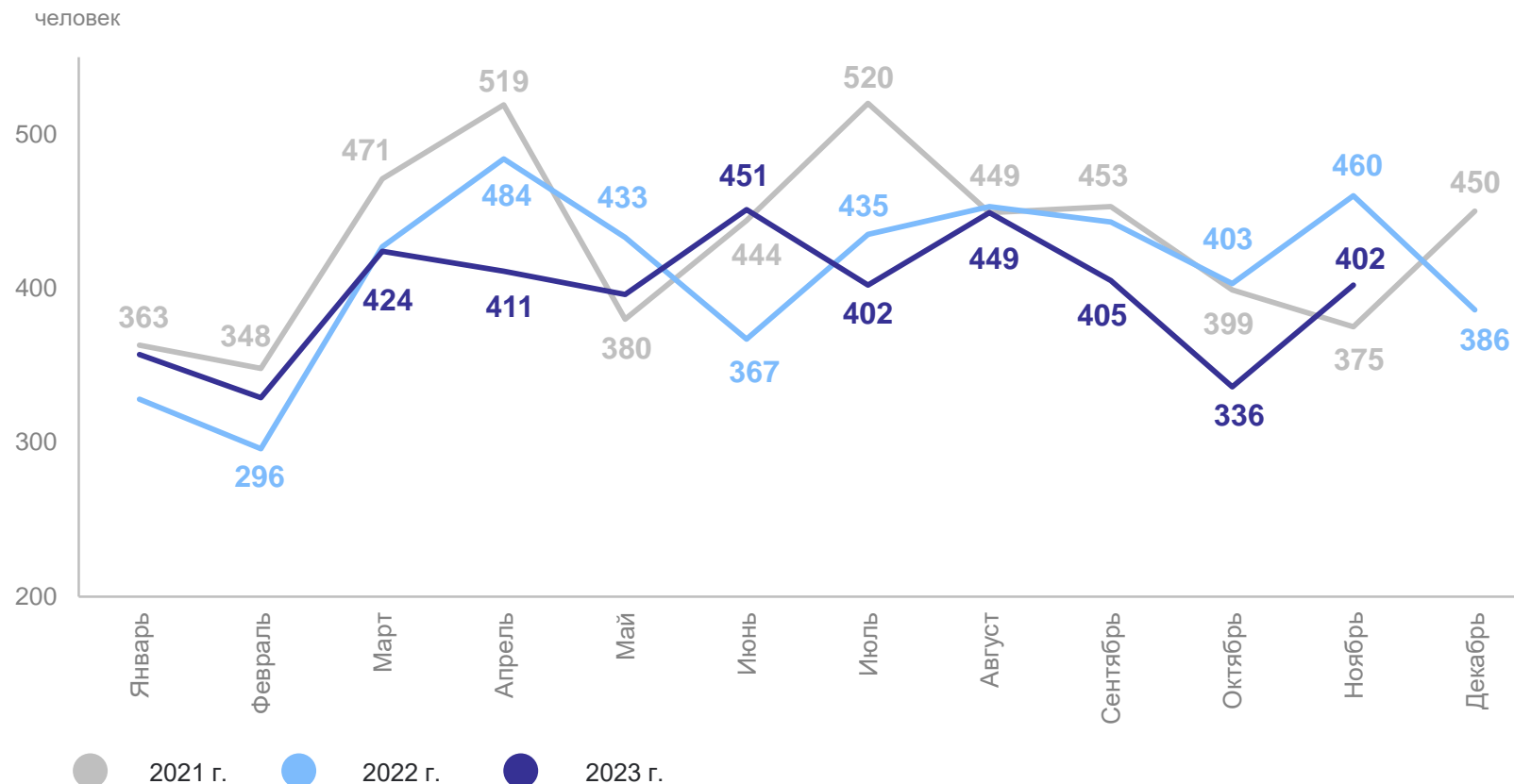
В % к соответствующему периоду предыдущего года

96.3%

Коэффициент разводимости
в расчете на 1000 человек
населения

в январе – ноябре 2023 г.

4.2‰



ПОКАЗАТЕЛИ РОЖДАЕМОСТИ И МАТЕРИНСТВА

в январе – ноябре 2023 г.

ЛИПЕЦКСТАТ

Средний возраст матери при рождении ребенка

29.6 года

Первого ребенка

26.0 года


Второго ребенка

30.5 года

Третьего и последующих

33.1 года

Число детей рожденных в результате многоплодной беременности



90 пар близнецов

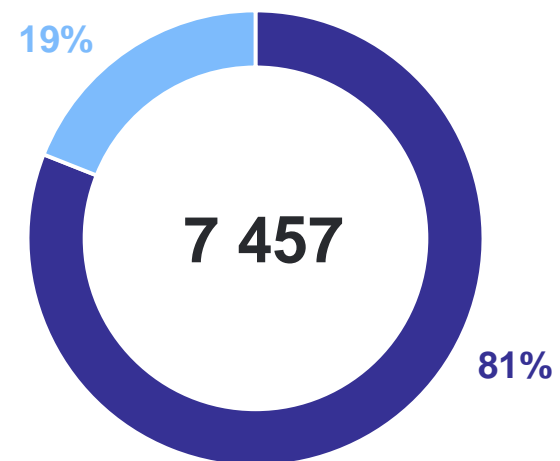
и **3** тройни

Число матерей в возрасте до 18 лет



71 женщина

Число детей, рожденных матерями, по состоянию в браке



● Состоящими в зарегистрированном браке

● Не состоящими в зарегистрированном браке